



**LTW-S27**

**GERÇEK KABLOSUZ KULAKLIKLAR  
KULLANIM KILAVUZU**

**Merhaba!**

Bu ürünü kullanmaya başlamadan önce lütfen kullanım kılavuzunu dikkatlice okuyun ve saklayın.

**Sayın Linktech Kullanıcısı,**

Linktech ürününü tercih ettiğiniz için teşekkür ederiz. Seçiminiz bizim için çok önemlidir. Ürünlerimiz ve hizmetlerimiz aracılığıyla size iyi bir deneyim sunacağımızı umuyoruz. Ayrıca, ürün deneyimi sürecinde Linktech'in ürün ve hizmeti sürekli iyileştirmesine yardımcı olabilecek resmi müşteri hizmetleri aracılığıyla tavsiye ve öneriler sunacağınızı umuyoruz.

Ürünü kullanırken herhangi bir sorunla karşılaşırsanız, lütfen servis hizmetine başvurun. Satış sonrası desteğimiz bizim en güçlü avantajımızdır. Teşekkür ederiz!

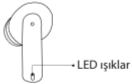
# SPOR BUDS IV GERÇEK KABLOSUZ KULAKLILAR



## Teknik Özellikler

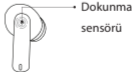
Bluetooth Sürümü	V5.3
İletim Menzili	10 m'ye kadar
Şarj Kapasitesi	400 mAh
Kulaklık Pili Kapasitesi	Her iki tarafta 40 mAh
Çalma Süresi	7 Saat (ses %80)
Bekleme Süresi	30 Saat
Kulaklık Şarj Süresi	2,5 Saate Kadar
Kulaklık Kutu Şarj Süresi	3 Saat
Şarj Bağlantı Noktası	C Tipi
Destek Profilleri	HSP, HFP, A2DP, AVRCP

## Ürün Bilgisi



LED ışıklar

## Çok İşlevli Dokunmatik Sensör



Dokunma  
sensörü

<b>İşlev</b>	<b>Fonksiyonları</b>
5 sn L/R'ye Uzun Basma	Güç Açmak
7 sn L/R'ye Uzun Basma	Kapatma
Tek Tıkla	Aramayı Yanıtlama
Tek Tıkla	Oynat/Duraklat
Çift Tıklayın	Sonraki Şarkıya
Üç Tık	Önceki Şarkıya
Uzun Basma 3 Sn (Sağ/Sol)	Çağrı Reddetme
Uzun Basma 3 Sn (Sağ)	Voice Assistant
Uzun Basma 3 Sn (Sol)	Oyun veya Müzik Modu
Çift Tıklama	Kapat

## PAKET İÇERİĞİ

Ürün aşağıdaki içerikleri içermektedir. Aşağıdaki öğelerden herhangi biri eksikse, lütfen hemen bizimle iletişime geçin.

<b>S/N</b>	<b>Öğeler</b>	<b>Qty</b>
1	Gerçek Kablosuz Kulaklık Ünitesi	1
2	C Tipi Şarj Kablosu	1
3	Kullanım Kılavuzu	1

## Şarj ve Batarya

Bluetooth'u bir şarj kablosu ile şarj etmeden önce, lütfen kablonun orijinal olup olmadığını kontrol edin. Uyarı: Bluetooth, desteklenen şarj kablosuyla şarj edilmelidir. Desteklenmeyen şarj kablosunun kullanılması Bluetooth'a zarar verebilir, DC voltajı 5V ve akım 200mA'den büyük olmalı, normal 5V 1A cep telefonu şarj cihazıyla uyumlu olmalıdır.

## Bluetooth Şarjı

### Kulaklık:

1. Kulaklıkları şarj etmek için Bluetooth muhafazasının içine yerleştirin.

- Sabit Beyaz Işık: Şarj oluyor

## Bluetooth Kutusu

Bluetooth, çıkarılamayan şarj edilebilir bir pile sahiptir. Hasarı önlemek için pili Bluetooth'tan kendiniz çıkarmaya çalışmayın. 1. Type-C kablosunu Bluetooth şarj bağlantı noktasına takın, diğer ucunu DC 5V şarj cihazına veya başka bir güç cihazına takın, bazı güç bankaları şarj ile uyumlu değildir. Bluetooth şarj olmaya başlayacaktır. Kasa şarj olurken mod.

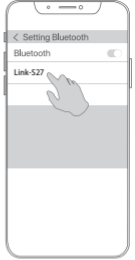
Led Işıklar Şu Sırada Beyaza Dönüyor: Şarj olurken

## Bluetooth Eşleştirme

Kulaklıkları şarj kutusundan çıkardığınızda, sol ve sağ kulaklıklar otomatik olarak bağlanacak ve Bluetooth Arama Eşleştirme durumuna girecek, Bağlanmak için "Link-S27" Aygıtını bulup seçin.

### Talimat:

Cihazınızda Bluetooth'a gidin, cihazınızın eşleştirme modunda olduğundan emin olun ve ardından eşleştirmeyi başlatmak için "Link-S27" öğesini seçin.



## Bluetooth'u yeniden bağlama

1. Kutu açıldığında, kulaklıklar otomatik olarak son Bluetooth Cihazına bağlanacaktır.
2. Cihazdan 10 metre uzakta olduklarında kulaklıkların bağlantısı kesilir, yeniden bağlanmak için kulaklıklar, bağlantı kesildikten sonra 1 dakika içinde cihazın kapsama alanına girer.

## Bluetooth bağlantısının kesilmesi

Kulaklıkları kulaklardan çıkarın ve Bluetooth kasasına yerleştirin ve bağlantıyı kesmek için kapatın.

## Önemli Güvenlik Talimatları

**Uyarı: Bu ürünü kullanırken temel önlemlere her zaman uyulmalıdır, aşağıdakiler dahil:**

1. Kulaklıkları ve kılıfı dikkatli bir şekilde tutun.
2. Piller dahil hassas elektronik bileşenler içerirler ve düşürülmeleri, yanmaları, delinmeleri, ezilmeleri, parçalarına ayrılmaları veya aşırı ısıya veya sıvıya maruz kalmaları halinde hasar görebilir veya yaralanmaya neden olabilir.
3. Hasarlı kulaklıkları veya kılıfı kullanmayın.
4. Kulaklıkları kasanın içine yerleştirin ve KAPATMAK için kapağı kapatın.
5. Kulaklıkları veya kasa pillerini kendiniz değiştirmeye çalışmayın; pillere zarar vererek aşırı ısınmaya ve yaralanmaya neden olabilirsiniz.
6. Sesi yüksek sesle dinlemek işitme duyunuza kalıcı zarar verebilir. Arka plan gürültüsü ve yüksek ses seviyelerine sürekli maruz kalma, seslerin gerçekte olduğundan daha sessiz görünmesine neden olabilir. Kulaklıkları kulağınıza takmadan önce ses seviyesini kontrol edin.
7. Araç kullanırken Kulaklık kullanılması tavsiye edilmez ve yasa dışıdır. Araç kullanırken kulaklık kullanımına ilişkin yürürlükteki yasa ve yönetmelikleri kontrol edin ve bunlara uyun.



8. Aşağıdaki durumlarda cihazı kullanmayı bırakın;
  - Araç kullanırken ve performans sergilediğiniz bir iş esnasında dikkatinizin dağılmasını engellemek için lütfen cihazı kullanmaya bir süre ara verin.
9. Kulaklıklar ve kılıf, boğulma tehlikesi oluşturabilir veya küçük çocuklarda başka yaralanmalara neden olabilir. Onları küçük çocuklardan uzak tutun.
10. Kulaklık başlıkları ve kılıf, elektromanyetik alanlar yayan bileşenler ve radyolar içerir. Kulaklık başlıkları ve kılıf ayrıca mıknatıslar içerir. Bu elektromanyetik alanlar ve mıknatıslar kalp pillerini, defibrilatörleri veya diğer tıbbi cihazları etkileyebilir. Tıbbi cihazınız ile kulaklıklar ve kılıf arasında güvenli bir mesafe bırakın. Tıbbi cihazınıza özel bilgiler için doktorunuza ve tıbbi cihaz üreticinize danışın. Tıbbi ekipmanınızı engellediğinden şüpheleniyorsanız kulaklıkları ve kılıfı kullanmayı bırakın.
11. Kulaklıklar düzgün temizlenmezse kulak enfeksiyonlarına yol açabilir. Kulaklıkları düzenli olarak yumuşak, tüy bırakmayan bir bezle temizleyin. Açıklıklardan nem almayın veya aerosol spreyler, solventler veya aşındırıcılar kullanmayın.
12. Havanın çok kuru olduğu alanlarda kulaklık kullanırken, statik elektrik oluşturmak kolaydır ve kulaklarınız kulaklıklardan küçük bir elektrostatik deşarj alabilir. Elektrostatik boşalma riskini en aza indirmek için aşırı kuru ortamlarda kulaklık kullanmaktan kaçının veya kulaklıkları takmadan önce topraklanmış, boyasız metal bir nesneye dokununuz.



İmalatçı Firma  
LINK-TECH TRADING COMPANY LIMITED  
FLAT 609A,S/F, FOOK CHONG BUILDING 63 HOL YUEN  
ROAD,KWUN TONG,KOWLOON,HONG KONG  
TEL:3114 7567